

---

## **Algemeen rapport resultaat**

---

Onderzoekdefinitie: Schoolindex Leerlingtevredenheid Algemeen

FILTER SCHOOLRESULTAAT

School: Marnix College

Onderzoekperiode: 10-11 jan-apr (LT) (03-01-2011 t/m 30-04-2011)

FILTER BENCHMARK

School: Alle scholen

Onderzoekperiode: 10-11 jan-apr (LT) (03-01-2011 t/m 30-04-2011)

OPTIES

Toon stelling details: Nee

Toon antwoorden open vragen: Nee

Toon prognose en ambitie: Nee

---

Kwaliteitscholen

01-06-2011

---

**Toelichting op onderzoek:**

Met dit onderzoek meet u de tevredenheid van de leerlingen uit de niet-brugklassen en niet-examenklassen. De Brugklassen en Examenklassen hebben een eigen onderzoek.
































Dit onderzoek is beproefd en wordt vooral gewaardeerd vanwege het feit dat de resultaten direct om te zetten zijn in beleid. Dat kan nu heel gericht, per sector, leerjaar en ook per klas. Het onderzoek wordt vanaf 2007-2008 in één periode afgenomen, van medio januari tot medio april. In 2009 hebben 79 scholen deelgenomen aan het onderzoek.

Er is van dit onderzoek nog een rapport dat van belang is: de RisicoMeter. Met dit rapport krijgt u inzicht hoeveel leerlingen er problemen hebben op een 5-tal gebieden, verdeeld per leerjaar en klas. U ziet een percentage dat vergeleken kan worden met een gekozen benchmark.

Voor verantwoording: zie Handleiding en vragen: "Verantwoording van het onderzoek: Schoolindex Leerlingtevredenheid"

	03-01-2011 t/m 30-04-2011	12-01-2009 t/m 24-04-2009
Aantal scholen	143	79
Aantal respondenten benchmark	31111	21586
Gem. aantal respondenten	217	273
Aantal respondenten school	365	314

*Indien het aantal respondenten van het schoolresultaat of de benchmark lager is dan 5, worden er geen resultaten getoond voor die periode.*

Domein	03-01-2011 t/m 30-04-2011	12-01-2009 t/m 24-04-2009
Schoolkeuze		
Klas		
Veiligheid		
Resultaten		
Mentor		
Huiswerk		
Gebouw		
Organisatie		
Leraren		
Activerende Didactiek		
Activiteiten		
Cijfer (score 1-10)		
Totaal LTA		
Inspectie Kwaliteitsaspect 1: opbrengsten		
Inspectie Kwaliteitsaspect 3: tijd		
Inspectie Kwaliteitsaspect 4: schoolklimaat		
Inspectie Kwaliteitsaspect 5: didactisch handelen		
Inspectie Kwaliteitsaspect 6: differentiatie		
Inspectie Kwaliteitsaspect 8: passende zorg		

Domein	03-01-2011 t/m 30-04-2011				12-01-2009 t/m 24-04-2009			
	Res.....	Bm.....	R-B.....	Rang	Res.....	Bm.....	R-B.....	Rang
Schoolkeuze	7,22	6,44	0,78	36	7,43	7,00	0,43	30
Klas	6,00	5,87	0,13	49	5,77	5,85	-0,08	45
Veiligheid	8,79	8,51	0,28	28	8,52	8,52	0,00	42
Resultaten	5,86	5,78	0,08	57	6,62	6,47	0,15	22
Mentor	7,28	6,72	0,56	19	6,78	6,82	-0,04	42
Huiswerk	5,69	5,68	0,01	74	5,34	5,18	0,16	20
Gebouw	6,64	5,85	0,79	20	5,93	5,27	0,66	18
Organisatie	5,77	5,47	0,30	31	5,79	5,56	0,23	26
Leraren	6,12	5,89	0,23	29	5,99	5,93	0,06	32
Activerende Didactiek	5,21	5,08	0,13	53				
Activiteiten	5,91	5,74	0,17	56	5,89	5,93	-0,04	36
Cijfer (score 1-10)	7,01	6,47	0,54	20	7,12	6,81	0,31	21
Totaal LTA	6,53	6,25	0,28	21	6,42	6,31	0,11	30
Inspectie Kwaliteitsaspect 1: opbrengsten	6,83	6,54	0,29	36	7,00	6,74	0,26	13
Inspectie Kwaliteitsaspect 3: tijd	5,89	5,60	0,29	30	6,11	5,75	0,36	20
Inspectie Kwaliteitsaspect 4: schoolklimaat	7,64	7,33	0,31	15	7,31	7,31	0,00	38
Inspectie Kwaliteitsaspect 5: didactisch handelen	5,73	5,38	0,35	16	5,32	5,20	0,12	25
Inspectie Kwaliteitsaspect 6: differentiatie	4,20	4,36	-0,16	82				
Inspectie Kwaliteitsaspect 8: passende zorg	5,89	5,85	0,04	70	6,49	6,35	0,14	21