

---

## **Algemeen rapport resultaat**

---

Onderzoekdefinitie:	Schoolindex Oudertevredenheid Algemeen
FILTER SCHOOLRESULTAAT	
School:	Marnix College
Onderzoekperiode:	10-11 OT (04-01-2011 t/m 31-05-2011)
FILTER BENCHMARK	
School:	Alle scholen
Onderzoekperiode:	10-11 OT (04-01-2011 t/m 31-05-2011)
OPTIES	
Toon stelling details:	Nee
Toon antwoorden open vragen:	Nee
Toon prognose en ambitie:	Nee

---

Kwaliteitscholen

01-06-2011

---

**Toelichting op onderzoek:**

Veel scholen nemen het onderzoek Schoolindex Oudertevredenheidit onderzoek (twee)jaarlijks af. Eventueel kan een school het ene jaar dit onderzoek doen, het andere jaar de "Evaluatie Nieuwe Ouders", "Ouders Schoolverlaters" of "Ouders over het Mentoraat". Met Nieuwe ouders en Ouders schoolverlaters wordt de hele lijn van oudercontact onderzocht. Daar kan eventueel nog ouders Basisscholen aan toegevoegd worden (dat zijn doorgaans schoolspecifieke onderzoeken). Met ingang van 2010-2011 kan voor ouders van derdejaars-leerlingen ook het Venster-onderzoek worden toegevoegd.

Dit onderzoek wordt afgenomen van februari tot eind mei. In Handleiding en vragen vindt u uitgebreide informatie hoe dit onderzoek het beste uitgezet kan worden. Dit onderzoek kent voor zover mogelijk dezelfde domeinen en stellingen als van het onderzoek Schoolindex Leerlingtevredenheid. Met ingang van 2010-2011 zal de lijst ge-update worden met enkele stellingen.

In schooljaar 2007-2008 namen 57 scholen deel. Het gemiddelde was 101 ouders per schoollocatie. In de rapportage worden de domeinen toegelicht met de benchmark van 2007-2008. Voor 2008-2009 hebben 93 scholen deelgenomen, waarvan 6 in een andere periode. Voor 2009-2010 hebben 105 scholen zich aangemeld.











































Voor verantwoording: zie Handleiding en vragen: "Verantwoording van het onderzoek: Schoolindex Oudertevredenheid"

Voor analyse: zie Handleiding en vragen: "Oprachtenformulier Resultaten Lezen Schoolindex Oudertevredenheid." (vanaf eind mei 2010)

Vanaf mei 2010 zal net als bij de Schoolindex Leerlingtevredenheid het rapport "RisicoMeter Oudertevredenheid" worden toegevoegd.

	04-01-2011 t/m 31-05-2011	13-01-2009 t/m 31-05-2009
Aantal scholen	78	87
Aantal respondenten benchmark	7914	11507
Gem. aantal respondenten	101	132
Aantal respondenten school	334	290

*Indien het aantal respondenten van het schoolresultaat of de benchmark lager is dan 5, worden er geen resultaten getoond voor die periode.*

Domein	04-01-2011 t/m 31-05-2011	13-01-2009 t/m 31-05-2009
Weer voor de school kiezen		
Activiteiten		
Begeleiding		
Betrokkenheid		
Communicatie		
Communicatie - klachten		
Gebouw		
Huiswerk		
Informatie		
Leraren		
Niveau		
Ouderraad		
Sfeer in de klas		
Sfeer op school		
Veiligheid - Beleid		
Veiligheid Algemeen		
Veiligheid Omgeving		
Veiligheid Leerlingen		
Keuzefactoren		
Cijfer		
Totaal OT		

Domein	04-01-2011 t/m 31-05-2011				13-01-2009 t/m 31-05-2009			
	Res.....	Bm.....	R-B.....	Rang	Res.....	Bm.....	R-B.....	Rang
Weer voor de school kiezen	8,02	7,46	0,56	19	8,03	7,67	0,36	31
Activiteiten	7,52	7,30	0,22	26	7,64	7,37	0,27	26
Begeleiding	6,82	6,64	0,18	23	6,78	6,69	0,09	39
Betrokkenheid	6,40	6,29	0,11	32	6,56	6,49	0,07	41
Communicatie	6,73	6,55	0,18	28	6,62	6,62	0,00	50
Communicatie - klachten	7,28	7,29	-0,01	41	7,14	7,31	-0,17	64
Gebouw	6,49	6,45	0,04	37	6,55	6,29	0,26	34
Huiswerk	5,60	5,69	-0,09	41	5,85	5,81	0,04	35
Informatie	7,35	7,22	0,13	29	7,30	7,27	0,03	42
Leraren	6,78	6,66	0,12	32	6,78	6,76	0,02	45
Niveau	7,45	6,90	0,55	7	7,49	7,01	0,48	11
Ouderraad	6,17	5,51	0,66	10	6,04	5,77	0,27	27
Sfeer in de klas	7,09	6,70	0,39	17	7,08	6,77	0,31	21
Sfeer op school	6,93	6,72	0,21	22	6,94	6,86	0,08	35
Veiligheid - Beleid	6,94	6,64	0,30	14	7,02	6,85	0,17	29
Veiligheid Algemeen	7,72	7,51	0,21	24	7,65	7,54	0,11	37
Veiligheid Omgeving	7,06	6,86	0,20	31	6,97	6,79	0,18	36
Veiligheid Leerlingen	7,55	7,38	0,17	28	7,48	7,44	0,04	45
Keuzefactoren	6,55	6,44	0,11	31	6,51	6,40	0,11	37
Cijfer	7,51	7,21	0,30	21	7,59	7,28	0,31	17
Totaal OT	6,99	6,78	0,21	20	6,99	6,85	0,14	30