

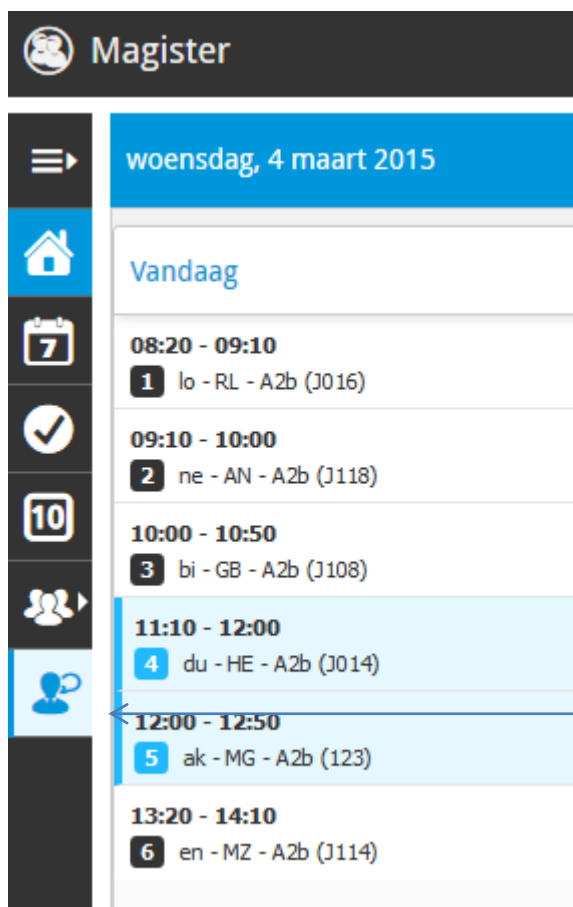
# Ouderavonden

## Handleiding inschrijven ouderavond en mentorspreekavond

Het inschrijven voor ouder- c.q. mentoravonden gaat via Magister. Hieronder volgt een korte beschrijving hoe te handelen.

Inschrijven voor ouderavond.

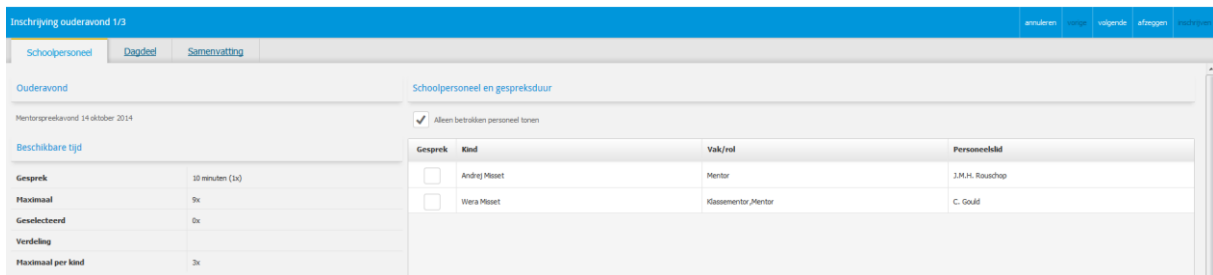
1. Log in op uw account van Magister. U komt binnen op de 'Vandaag-pagina'. Links op de pagina vindt U het icoontje voor de ouderavond.



2. Door te klikken op dit icoontje opent het scherm t.b.v. de inschrijving van de ouderavond.

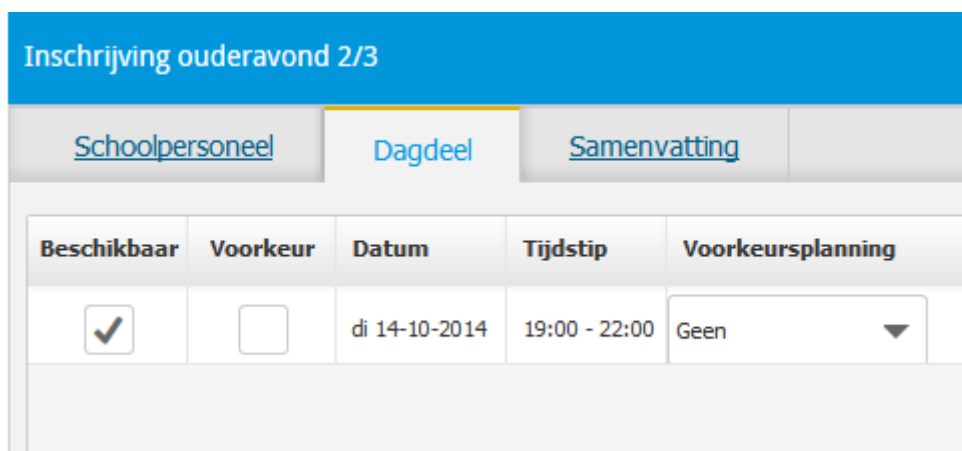


Door hier te kiezen voor 'Afmelden' geeft U aan dat U niet komt. Door te klikken op 'Inschrijven' komt U in het volgende menu:



Onder het tabblad “Schoolpersoneel” kunt U maximaal 3 docenten aanklikken. Heeft U meerdere kinderen dan kan U per kind drie docenten kiezen tot een maximum van negen docenten. Na het aanvinken drukt U op volgende rechtsboven in het scherm.

3. U komt nu in het tabblad waar U voorkeuren betreffende tijd en dagdeel kunt aangeven:



Als U beide avonden kunt hoeft U bij beschikbaarheid geen actie te ondernemen, bent U op een avond verhinderd, bijv. de maandag dan moet U het vinkje in het vak : “Beschikbaar” uitzetten. Daarnaast kunt U ook een tijdswens aangeven bij “Voorkeursplanning. Vroeg is van 19.00 – 20.30 en laat van 20.30 tot 22.00.

4. Klik op volgende rechtsboven in het scherm en u ziet een samenvatting van gekozen personeelsleden en gekozen dagdelen.

5. Klik, als alles klopt, op “inschrijven” om uw aanmelding te bevestigen.